



KPMG Sociedad Civil
Edificio Torre Libertad
Plaza de Cagancha 1335 - Piso 7
11.100 Montevideo - Uruguay
Casilla de Correo 646

Teléfono: 598 2902 4546
Telefax: 598 2902 1337
E-mail: kpmg@kpmg.com.uy
[http:// www.kpmg.com/Uy/es](http://www.kpmg.com/Uy/es)

Dictamen de los Auditores Independientes

Señores del Directorio de
Instituto Nacional de Investigación Agropecuaria (INIA)

Hemos auditado los estados contables adjuntos de Instituto Nacional de Investigación Agropecuaria (INIA), los que comprenden el estado de situación patrimonial al 31 de diciembre de 2012, los correspondientes estados de resultados, de origen y aplicación de fondos y de evolución del patrimonio por el ejercicio anual terminado en esa fecha, sus notas, que contienen un resumen de las políticas contables significativas aplicadas y otras notas explicativas, y anexo.

Responsabilidad de la Dirección sobre los estados contables

La Dirección es responsable por la preparación y presentación razonable de estos estados contables de acuerdo con la ordenanza N° 81 dictada por el Tribunal de Cuentas de la República, y del control interno que la administración determinó necesario para permitir la preparación de estados contables libres de errores significativos, debido a fraude o error.

Responsabilidad del Auditor

Nuestra responsabilidad es expresar una opinión sobre estos estados contables con base en nuestra auditoría. Efectuamos nuestra auditoría de conformidad con Normas Internacionales de Auditoría. Dichas normas requieren que cumplamos con requerimientos éticos y que planifiquemos y realicemos la auditoría para obtener una seguridad razonable acerca de si los estados contables están libres de errores significativos.

Una auditoría implica realizar procedimientos para obtener evidencia de auditoría acerca de los importes y las revelaciones en los estados contables. Los procedimientos seleccionados dependen del juicio del auditor, incluyendo la evaluación de los riesgos de errores significativos en los estados contables, ya sea por fraude o error. Al efectuar estas evaluaciones de riesgos, el auditor considera lo relevante del control interno para la preparación y presentación razonable de los estados contables de la entidad, con el fin de diseñar procedimientos de auditoría que sean apropiados en las circunstancias, pero no para expresar una opinión sobre la efectividad del control interno de la entidad. Una auditoría también incluye evaluar lo apropiado de las políticas contables utilizadas y la razonabilidad de las estimaciones contables efectuadas por la Dirección, así como evaluar la presentación general de los estados contables en su conjunto.

Consideramos que la evidencia de auditoría que hemos obtenido es suficiente y apropiada para sustentar nuestra opinión de auditoría.

Opinión

En nuestra opinión, los referidos estados contables presentan razonablemente, en todos sus aspectos significativos, la situación patrimonial de Instituto Nacional de Investigación Agropecuaria al 31 de diciembre de 2012, los resultados de sus operaciones y el origen y aplicación de fondos por el ejercicio anual terminado en esa fecha, de acuerdo con la ordenanza N° 81 dictada por el Tribunal de Cuentas de la República.

Montevideo, 15 de marzo de 2013

KPMG

Cr. Alexander Fry
Socio
C.J. y P.P.U. N° 38.161





Estado de Situación Patrimonial al 31 de diciembre de 2012

En Pesos Uruguayos

	<u>Nota</u>	<u>Dic-12</u>	<u>Dic-11</u>
ACTIVO			
Activo Corriente			
Disponibilidades		176.772.216	169.451.523
Inversiones temporarias	6	477.370.621	373.597.687
Créditos por ventas y créditos por Ley 16.065	7	734.071.987	533.443.573
Otros créditos	8	30.867.429	26.489.718
Bienes de cambio	9	14.316.449	24.946.761
Activos biológicos	10	37.395.867	41.404.715
Total Activo Corriente		<u>1.470.794.569</u>	<u>1.169.333.977</u>
Activo No Corriente			
Bienes de uso (Anexo)		778.020.110	775.536.604
Créditos por ventas y créditos por Ley 16.065	7	79.262.114	122.223.972
Otros créditos	8	71.701.776	76.956.740
Activos biológicos	10	16.518.340	15.372.296
Intangibles (Anexo)		8.598.884	4.124.997
Bienes de cambio	9	-	3.665.983
Total Activo No Corriente		<u>954.101.224</u>	<u>997.880.592</u>
TOTAL ACTIVO		<u>2.424.895.793</u>	<u>2.167.214.569</u>
PASIVO			
Pasivo Corriente			
Deudas comerciales	11	21.796.976	11.325.610
Deudas diversas	12	106.081.871	99.606.369
Total Pasivo Corriente		<u>127.878.847</u>	<u>110.931.979</u>
Pasivo No Corriente			
Deudas diversas	12	13.237.528	17.148.560
Total Pasivo No Corriente		<u>13.237.528</u>	<u>17.148.560</u>
TOTAL PASIVO		<u>141.116.375</u>	<u>128.080.539</u>
PATRIMONIO			
Capital	20	1.005.902.680	1.005.902.680
Ajustes al patrimonio	20	45.608.465	45.608.465
Resultados acumulados	20	1.232.268.273	987.622.885
TOTAL PATRIMONIO		<u>2.283.779.418</u>	<u>2.039.134.030</u>
TOTAL PASIVO Y PATRIMONIO		<u>2.424.895.793</u>	<u>2.167.214.569</u>

El Anexo y las Notas 1 a 20 que se adjuntan forman parte integral de los estados contables


Ing. Agr., M. Sc., Ph. D. Alvaro Roe
 Presidente
 Junta Directiva - INIA



Cr. LEONARDO HESPANHO
 GERENTE
 ADMINISTRACION Y FINANZAS

Estado de Resultados por el ejercicio anual terminado el 31 de diciembre de 2012

En Pesos Uruguayos

	<u>Nota</u>	<u>Dic-12</u>	<u>Dic-11</u>
Ingresos por Ley N° 16.065		928.793.952	808.524.476
Ingresos por convenios y donaciones		22.705.242	17.108.820
Ingresos por royalties		17.354.143	15.477.437
Comisión por administración de ingresos por Ley 16.065		(23.219.849)	(20.213.112)
Gastos de investigación	13	(665.749.818)	(687.274.676)
Resultado bruto por actividades de investigación		<u>279.883.670</u>	<u>133.622.945</u>
Ingresos por ventas		68.447.551	81.513.762
Costo de lo vendido		(40.268.896)	(40.744.400)
Resultado por producción		37.343.160	34.636.816
Resultado por tenencia		(17.879.388)	13.433.041
Resultado bruto por venta de bienes producidos		<u>47.642.427</u>	<u>88.839.219</u>
Gastos de Administración	14	<u>(83.861.526)</u>	<u>(77.936.040)</u>
Resultados Diversos			
Otros ingresos		2.540.536	2.699.076
Otros egresos		(7.512.564)	(8.042.674)
		<u>(4.972.028)</u>	<u>(5.343.598)</u>
RESULTADO OPERATIVO		<u>238.692.543</u>	<u>139.182.526</u>
Resultados Financieros			
Intereses ganados y otros ingresos financieros		17.442.950	21.183.564
Intereses perdidos y otros gastos financieros		(1.474.568)	(2.367.381)
Diferencia de cotización		(1.645.528)	(19.762.209)
Diferencia de cambio		(8.370.009)	-
Resultado por exposición a la inflación y diferencia de cambio		-	(88.292.492)
		<u>5.952.845</u>	<u>(89.238.518)</u>
RESULTADO NETO		<u>244.645.388</u>	<u>49.944.008</u>

El Anexo y las Notas 1 a 20 que se adjuntan forman parte integral de los estados contables


Ing. Agr., M. Sc., Ph. D. Alvaro Roel
Presidente
Junta Directiva - INIA


Cr. LEONARDO HESPANHOL
GERENTE
ADMINISTRACION Y FINANZAS